



STATISTIQUES SUR LE TOURISME AU MAROC POUR LE MOIS DE MARS 2009

www.tourisme.gov.ma
www.observatoiredutourisme.ma



Evolution des nuitées réalisées dans les établissements d'hébergement touristique classés : -8% en mars 2009

Le nombre de nuitées réalisées dans les établissements d'hébergement touristique classés en mars 2009 affiche une baisse de 8% par rapport à la période comparative de l'année précédente (+7% pour les nuitées des résidents et -11% pour les non résidents).

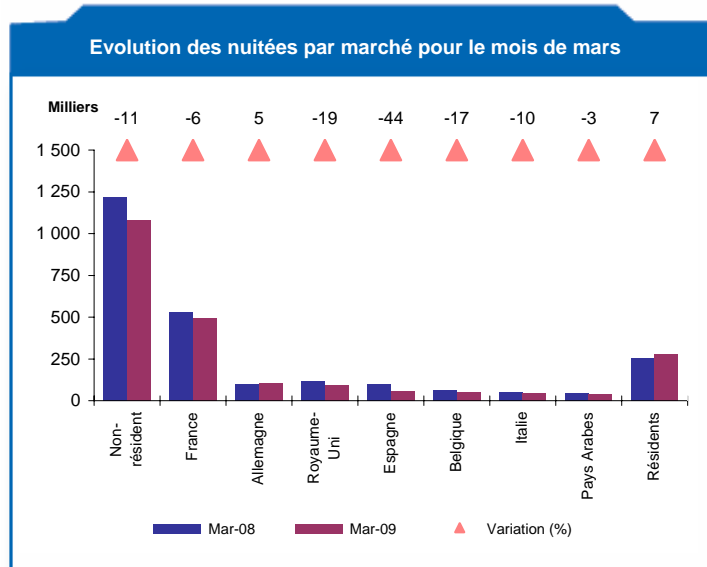
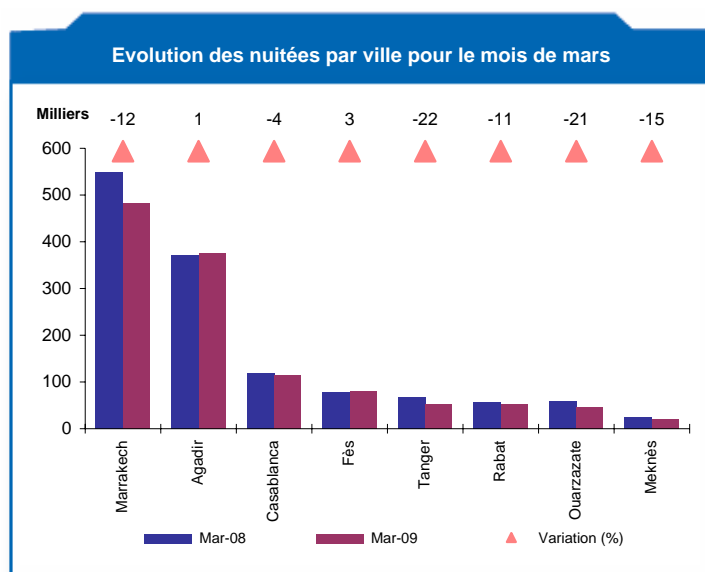
Au cours de cette période, le volume des arrivées aux postes frontières enregistre une stabilisation par rapport au même mois de l'année précédente.

Durant ce mois de mars, Agadir qui cumule 28% des nuitées totales, réalise une augmentation de 1%. Pareillement, la capitale spirituelle du Royaume, en l'occurrence Fès, affiche une hausse de ses nuitées de 3%. Cependant, Marrakech, Casablanca et Tanger ont affiché des baisses respectives de 12%, 4% et 22%.

L'analyse des nuitées par marché révèle que la baisse des nuitées en mars 2009 est due principalement aux résultats négatifs enregistrés par les principaux marchés, à savoir le marché français (-6%), le marché anglais (-19%) et le marché espagnol (-44%). Cependant, les allemands, les canadiens ainsi que les polonais ont vu leurs nuitées augmenter d'une manière significative (+5%, +4% et +70% respectivement). Par ailleurs, les résidents qui ont réalisé 20% des nuitées en mars 2009, ont enregistré une hausse de 7%.

Notons qu'une partie de la baisse enregistrée des nuitées en ce mois de mars, s'explique par le décalage des fêtes de paques (de mars 2008 à avril cette année).

Enfin le taux d'occupation moyen des chambres a connu une baisse de 5 points, pour se situer à 43% en mars 2009 contre 48% une année auparavant. Agadir, Fès et Rabat enregistrent une hausse de leurs taux d'occupation (+1 point, +3 points et +3 points respectivement), tandis que la ville ocre du Royaume a affiché un recul de cet indicateur de 12 points.





Evolution des nuitées réalisées dans les établissements d'hébergement touristique classés : -7% en janvier-mars 2009

Au terme du premier trimestre 2009, le nombre de nuitées enregistrées dans les établissements d'hébergement touristique classés a connu une baisse de 7% par rapport à la même période de 2008.

Quant aux arrivées des touristes aux postes frontières, elles poursuivent leurs croissances soutenues (+4.4% à fin mars 2008) par les performances positives des MRE, des français des polonais, des hollandais et des italiens.

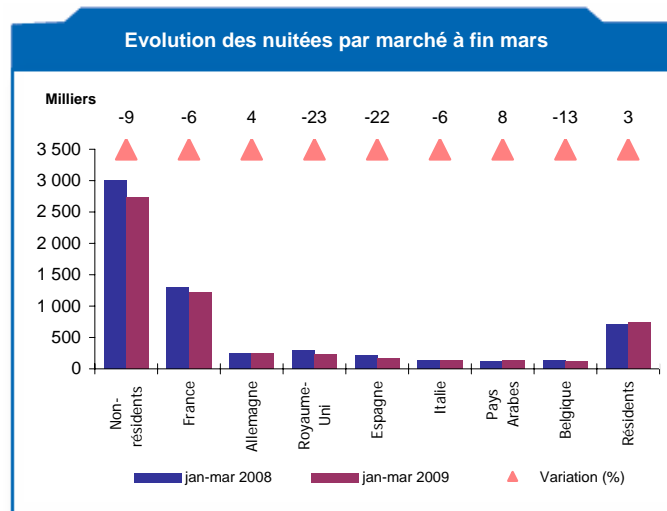
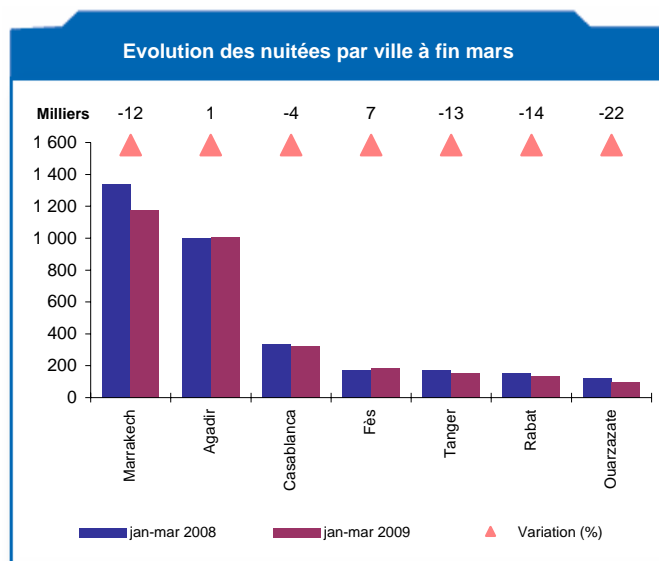
La baisse enregistrée des nuitées à fin mars est le résultat des performances contrastées, affichées par les différentes destinations touristiques. En effet, au moment où Fès et Agadir affichent des hausses de leurs nuitées (+7% et +1% respectivement), Marrakech (-12%), Casablanca (-4%) et Tanger (-13%) enregistrent une baisse de cet indicateur.

A l'image des destinations, les marchés émetteurs ont affiché eux aussi des résultats contrastés : - 6% pour les français, -23% pour les anglais et -22% pour les espagnoles. En revanche, les marchés allemands et arabes réalisent des progressions respectivement de 4% et 8%.

Par ailleurs, les résidents, qui représentent 21% des nuitées totales, ont enregistré une augmentation de 3% comparativement au 1^{er} trimestre de 2008.

A fin mars 2009, le taux d'occupation des chambres a baissé de 4 points pour se situer à 38% contre 42% une année auparavant. Agadir, le deuxième pôle touristique du Royaume, affiche une augmentation de 1 point de son taux d'occupation (53% à fin mars 2009).

Marrakech quant à elle, a enregistré une baisse de 14 points. Ceci, parallèlement à la hausse des chambres offertes de près de 19% pendant la période de référence.





Evolution des nuitées réalisées dans les établissements d'hébergement touristique classés : - 8% en mars 2009

Marché	Nuitées dans les établissements d'hébergement classés				Part (%)		
	Mar-01	Mar-08	Mar-09	Variation (%)	Mar-01	Mar-08	Mar-09
Non-résident	1 121 015	1 219 193	1 082 407	-11	86	83	80
France	421 800	525 864	494 543	-6	33	36	36
Allemagne	211 704	100 109	105 382	5	16	7	8
Royaume-Uni	87 820	115 224	93 898	-19	7	8	7
Espagne	36 909	102 041	56 754	-44	3	7	4
Belgique	39 781	60 701	50 532	-17	3	4	4
Italie	70 703	49 308	44 538	-10	5	3	3
Pays Arabes	28 432	42 158	41 055	-3	2	3	3
Scandinavie	82 228	34 642	25 891	-25	6	2	2
Résidents	175 636	257 302	275 976	7	14	17	20
Total	1 296 651	1 476 495	1 358 383	-8	100	100	100

Evolution des nuitées réalisées dans les établissements d'hébergement touristique classés : - 7% en janvier-mars

Marché	Nuitées dans les établissements d'hébergement classés				Part (%)		
	jan-mar 2001	jan-mar 2008	jan-mar 2009	Variation (%)	jan-mar 2001	jan-mar 2008	jan-mar 2009
Non-résidents	2 770 215	3 011 688	2 734 481	-9	86	81	79
France	1 018 369	1 297 688	1 216 727	-6	31	35	35
Allemagne	490 241	238 068	248 511	4	15	6	7
Royaume-Uni	200 319	293 858	226 771	-23	6	8	7
Espagne	101 957	208 322	162 682	-22	3	6	5
Italie	173 032	135 759	127 980	-6	5	4	4
Pays Arabes	81 907	116 875	126 037	8	3	3	4
Belgique	102 211	134 527	116 904	-13	3	4	3
Scandinavie	237 409	101 961	70 846	-31	7	3	2
Résidents	467 465	707 678	732 422	3	14	19	21
Total	3 237 680	3 719 366	3 466 903	-7	100	100	100



Taux d'occupation enregistré dans les établissements d'hébergement touristique classés : 43% en mars 2009

Ville	Nuitées dans les établissements d'hébergement classés				Taux d'occupation (%)		
	Mar-01	Mar-08	Mar-09	Variation (%)	Mar-01	Mar-08	Mar-09
Marrakech	373 716	548 611	481 911	-12	81	64	50
Agadir	458 338	371 876	374 636	1	80	56	57
Casablanca	93 142	118 226	113 724	-4	59	50	50
Fès	69 928	77 530	79 801	3	60	46	49
Tanger	40 225	67 993	52 790	-22	35	49	47
Rabat	53 840	57 484	51 358	-11	57	54	57
Ouarzazate	67 162	58 095	45 651	-21	56	32	27
Meknès	16 258	23 965	20 384	-15	32	35	31
Essaouira	10 794	17 407	17 194	-1	37	36	23
Tétouan	11 312	14 584	14 524	0	18	28	24
Total	1 296 651	1 476 495	1 358 383	-8	58	48	43

Taux d'occupation enregistré dans les établissements d'hébergement touristique classés : 38% en janvier-mars 2009

Ville	Nuitées dans les établissements d'hébergement classés				Taux d'occupation (%)		
	jan-mar 2001	jan-mar 2008	jan-mar 2009	Variation (%)	jan-mar 2001	jan-mar 2008	jan-mar 2009
Marrakech	927 407	1 339 919	1 178 754	-12	70	57	42
Agadir	1 177 568	999 169	1 006 846	1	73	52	53
Casablanca	259 010	334 482	320 866	-4	59	48	48
Fès	150 946	170 614	183 077	7	46	35	39
Tanger	111 746	174 695	151 270	-13	33	46	47
Rabat	139 047	154 768	133 447	-14	52	54	53
Ouarzazate	139 799	123 419	96 066	-22	41	24	20
Meknès	38 519	54 576	51 598	-5	26	28	28
Essaouira	26 326	38 140	39 494	4	30	26	18
Tétouan	29 566	34 558	35 892	4	15	24	20
Total	3 237 680	3 719 366	3 466 903	-7	52	42	38



Evolution des arrivées de touristes aux postes frontières : 0% en mars 2009

Pays de résidence	Arrivés de touristes aux frontières (en milliers)				Part (%)		
	Mar-01	Mar-08	Mar-09	Variation (%)	Mar-01	Mar-08	Mar-09
France	117	207	216	4	36	36	38
Espagne	48	115	115	-1	15	20	20
Allemagne	29	33	32	-2	9	6	6
Royaume-Uni	18	36	29	-18	6	6	5
Italie	15	21	22	6	5	4	4
Belgique	15	32	29	-10	5	6	5
Hollande	12	22	25	13	4	4	4
Scandinavie	14	8	8	0	4	1	1
Etats Unis	14	14	13	-5	4	2	2
Autres	45	83	79	-5	14	15	14
Total	327	571	568	0	100	100	100
Dont MRE	95	178	207	16	29	31	37
TES	232	392	360	-8	71	69	63

Evolution des arrivées de touristes aux postes frontières : +4% en janvier-mars 2009

Pays de résidence	Arrivés de touristes aux frontières (en milliers)				Part (%)		
	jan-mar 2001	jan-mar 2008	jan-mar 2009	Variation (%)	jan-mar 2001	jan-mar 2008	jan-mar 2009
France	289	534	572	7	35	37	38
Espagne	129	274	304	11	16	19	20
Allemagne	72	75	77	2	9	5	5
Royaume-Uni	44	90	73	-19	5	6	5
Italie	40	52	57	10	5	4	4
Belgique	37	73	75	3	4	5	5
Hollande	32	60	67	11	4	4	4
Scandinavie	37	22	21	-7	4	2	1
Etats Unis	31	33	31	-6	4	2	2
Autres	118	215	214	0	14	15	14
Total	829	1 427	1 490	4	100	100	100
Dont MRE	261	481	581	21	31	34	39
TES	569	946	909	-4	69	66	61

Source : DGSN

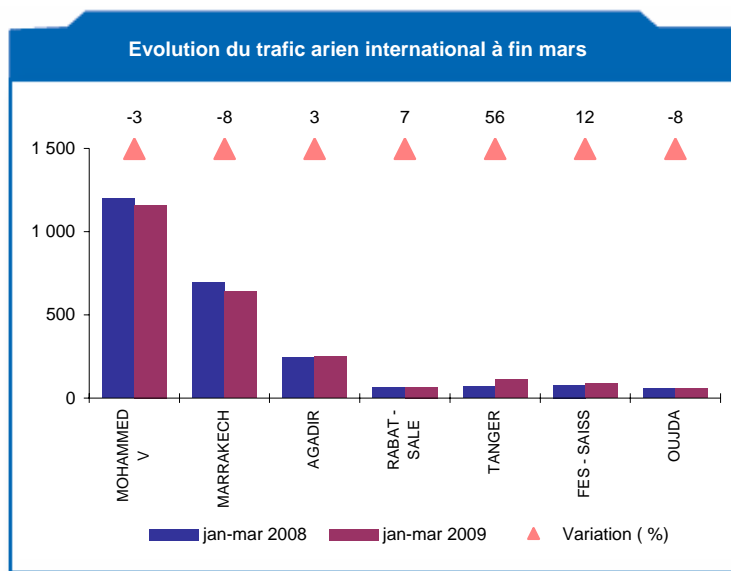


Evolution du trafic aérien international par aéroport

Légère baisse du nombre de passagers internationaux de -1% au cours du premier trimestre de l'année 2009 par rapport à la même période de l'année 2008

Au terme des trois premiers mois de 2009, le nombre de passagers internationaux ayant transité par les aéroports internationaux du Royaume a atteint 2,45 millions personnes, contre 2,47 millions à la même période de l'année dernière soit un léger recul de -1%. Presque la moitié des passagers sont passés par le Hub de Mohamed V. Les aéroports des deux principaux pôles touristiques du Royaume, en l'occurrence Marrakech Ménara et Agadir Al Massira, drainent des parts respectives de 26% et 10%.

Ces trois aéroports affichent des résultats contrastés : -3% pour Mohamed V, -8% pour Marrakech Ménara, alors que l'aéroport d'Agadir Al Massira enregistre une hausse de +3%.



Aéroport	Nombre de passagers internationaux (en milliers)						
	Mar-08	Mar-09	Variation (%)	jan-mar 2008	jan-mar 2009	Variation (%)	Part (%)
MOHAMMED V	408	411	1	1 198	1 160	-3	47
MARRAKECH	284	252	-11	694	639	-8	26
AGADIR	93	94	1	243	251	3	10
RABAT - SALE	21	24	14	63	67	7	3
TANGER	27	39	43	70	110	56	4
FES - SAISS	27	32	21	79	89	12	4
OUIDA	21	19	-10	60	55	-8	2
NADOR	14	22	59	41	57	38	2
OUARZAZATE	4	4	-12	10	8	-21	0
TOTAL	904	904	0	2 472	2 451	-1	100

Source : ONDA

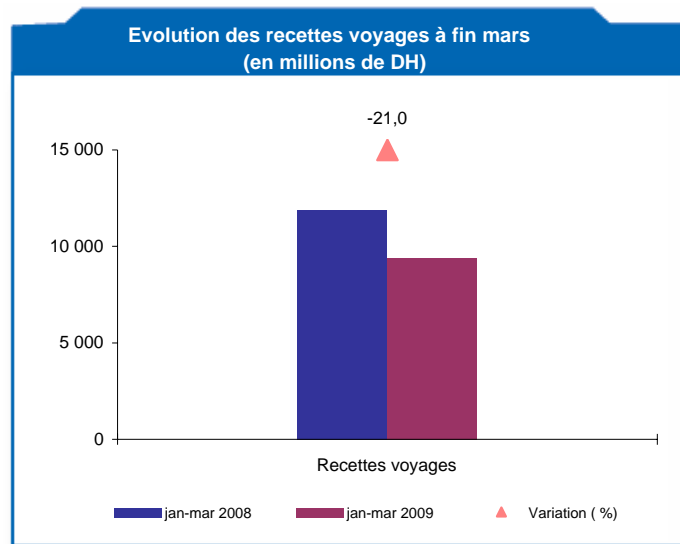


Evolution des recettes voyages

Les recettes en devises générées par le tourisme au premier trimestre 2009 ont régressé de 21% par rapport à la même période de 2008

Au cours du premier trimestre de l'année 2009, les recettes voyages ont baissé de 21% par rapport à la même période de l'année dernière.

Le volume de ces recettes a atteint 9 386 millions de dirhams contre 11 876 une année auparavant, soit une baisse en volume de 2,5 milliards de dirhams.



	Recettes voyages (en millions de DH)			
	jan-mar 2008	jan-mar 2009	Variation (%)	Ecart en valeur
Recettes voyages	11 876	9 386	-21,0	-2 490

Source : Office des Changes